



das **WIR.**

## #dasWIR.begeistert

### LEITFADEN ZUM ERSTELLEN EINER „WIR SUCHEN DICH“-ANZEIGE

Du bist auf der Suche nach einem Auszubildenden oder einer Fachkraft? Mit einer "Wir suchen dich"-Anzeige als Flyer oder Aushang, erhöhst du die Chance, dass potenzielle Bewerber sich für deine freie Stelle interessieren und mit dir in Kontakt treten. Dir steht die Möglichkeit offen, deine "Wir suchen dich"-Anzeige mit einem QR-Code zu versehen, damit Interessierte über ein Kontaktformular mit dir in Kontakt treten oder über vorperforierte Zettel, die Interessierte vom Flyer abreißen. Wie genau du dabei vorgehst, erfährst du hier.

#### Worauf es ankommt, Layout und Gestaltung:

- Definiere die Größe des Flyers (es eignet sich zum Beispiel das A4-Format zum Verteilen oder das A3-Format zum Aufhängen des Flyers).
- Wähle ein ansprechendes Bildmotiv aus, das Aufmerksamkeit bei der Person hervorrufen soll, die den Flyer mitnimmt oder irgendwo aushängen sieht.

Ein Beispiel für ein witziges Bildmotiv:



- Formuliere einen kurzen und knackigen Text, der nicht mit zu viel Informationen gespickt ist und Interesse beim Leser weckt.

Ein Beispieltext für die Anzeige kann so aussehen:

*WIR SUCHEN DICH*

*Deine Ausbildung zum Anlagenmechaniker für Sanitär,- Heizung- und Klimatechnik startet jetzt!*

- *Erst rein schnuppern, statt gleich ins kalte Wasser springen*
- *Finanzielle Extras statt ständig knapp bei Kasse*
- *Freizeit statt Überstunden*
- *Zweite Familie statt nur Kollegen*

*Du bist teamfähig und handwerklich begabt? Dann bist du bei uns genau richtig!*



das **WIR.**

- Setze keine zu hohen Anforderungen in deine Stellenbeschreibung, da das abschreckend auf Bewerber wirken kann. Zum Beispiel, wenn du als Voraussetzung für eine Azubi-Stelle einen zu hohen Bildungsabschluss verlangst oder spezielle Fachkenntnisse anfragst.

### So kann deine Anzeige final aussehen:

#DASWIR.BEGEISTERT Firmenlogo

**WIR SUCHEN  
DICH!**

**DEINE AUSBILDUNG ZUM ANLAGENMECHANIKER FÜR  
SANITÄR-, HEIZUNG- UND KLIMATECHNIK STARTET JETZT!**

**Das erwartet dich:**

- Fris: rein schmucoern, statt gleich ins kalte Wasser springen
- Finanzielle Extras statt ständig knapp bei Kasse
- Freizeit statt Überstunden
- Zweite Familie statt nur Kollegen

**Du bist teamfähig und handwerklich begabt?  
DANN BIST DU BEI UNS GENAU RICHTIG!**

### Wie du einen "Wir suchen dich"-Flyer mit einem QR-Code kombinierst

Integrierst du auf deinem Flyer einen QR-Code, können Interessenten über einen Link auf einer von dir ausgewählten Seite deiner Website landen. Stellst du auf dieser Seite ein Formular zur Verfügung, über welches die Interessenten ihre Kontaktdaten hinterlassen, hast du die Möglichkeit, sie zu kontaktieren und ein Bewerbungsgespräch zu vereinbaren.

Über den Link [www.qrcode-generator.de](http://www.qrcode-generator.de) generierst du schnell und unkompliziert einen QR-Code für deine Anzeige. Dafür musst du nur eine Website-URL in das Feld einfügen und schon wird dir ein QR-Code zum Download angezeigt. Ganz wichtig dabei ist: Überleg dir vorher auf welche Seite deiner Website du verlinken möchtest. Auf der Seite sollten sich Elemente aus deiner Anzeige

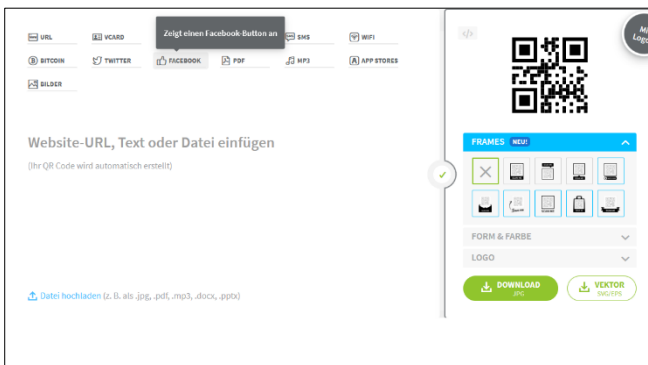


das **WIR.**

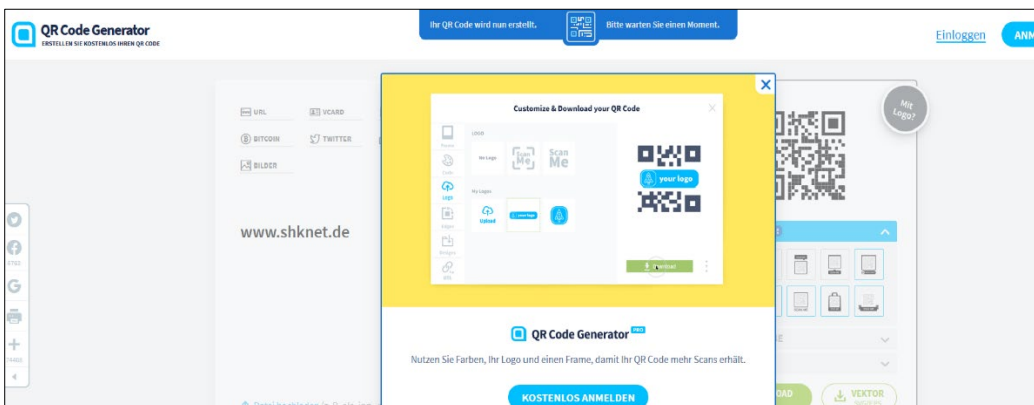
wiederfinden (Bild, Stellenbeschreibung), damit ein Wiedererkennungswert für den Bewerber gegeben ist. Außerdem empfiehlt es sich, ein Kontaktformular einzusetzen, damit du dich mit dem Bewerber in Verbindung setzen kannst.

### So erstellst du einen QR-Code in wenigen Schritten:

1. Öffne den Link [www.qrcode-generator.de](http://www.qrcode-generator.de).



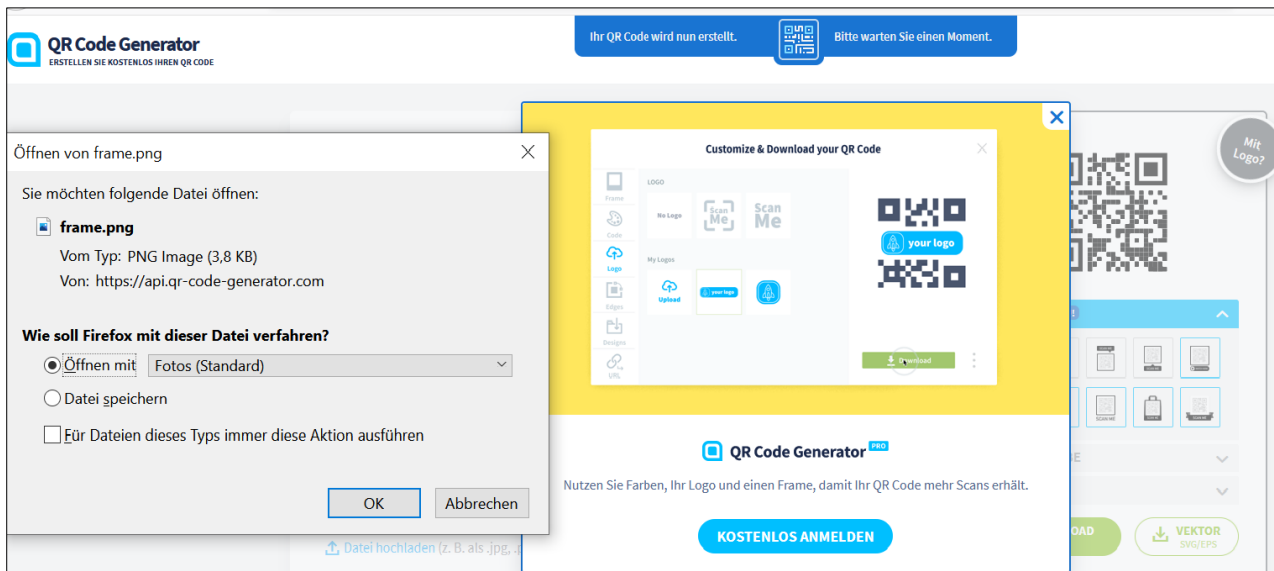
2. Gib die Adresse der Website-URL ein, auf welcher der QR-Code verweisen soll und klicke anschließend auf **DOWNLOAD**.





das **WIR.**

3. Dein QR-Code wird generiert und nach einigen Sekunden öffnet sich ein weiteres Fenster.



4. Jetzt kannst du den QR-Code direkt speichern und in deinen Flyer einfügen.

So kann dein Flyer mit QR-Code aussehen:





das **WIR.**

### Wie du einen "Wir suchen dich"-Flyer mit Abrisszetteln kombinierst

Wer kennt sie nicht – die klassischen „Wir suchen“-Ausschreibungen mit vorperforierten Zetteln zum Abreißen. Nutze diese schöne Möglichkeit, um so Interessenten auf dich aufmerksam zu machen, sodass sie sich schnell und unkompliziert mit dir in Verbindung setzen können.

So kann dein Flyer mit Abrisszetteln aussehen:



DEINE AUSBILDUNG ZUM ANLAGENMECHANIKER FÜR SANITÄR-, HEIZUNG- UND KLIMATECHNIK STARTET JETZT!

**Das erwartet dich:**

- Erst rein schnuppern, statt gleich ins kalte Wasser springen
- Finanzielle Extras statt ständig knapp bei Kasse
- Freizeit statt Überstunden
- Zweite Familie statt nur Kollegen

Du bist teamfähig und handwerklich begabt?

DANN BIST DU BEI UNS GENAU RICHTIG!



### Wo du die Abrisszettel-Flyer einsetzen kannst:

- Platziere die Anzeigen an den richtigen Orten (wo hält sich die Zielgruppe auf?): Bushaltestellen, Sportvereine, Fitnessstudio, Eiscafés, Billiard- und Sportcafés, American Diners, Schwimmbad oder auch in lokalen Supermärkten.
- Frage vorher um Genehmigung, ob die Anzeige ausgehängt werden darf.

### Weitere Tipps

- Falls einer deiner Mitarbeiter oder du selbst in Sportvereinen aktiv bist, nutze die Spielersitzung nach dem Training für die Präsentation der offenen Stellen.
- Bist du Sponsor in einem Verein? Nutze die nächste Trikotübergabe und lade alle Spieler in dein Unternehmen ein.